

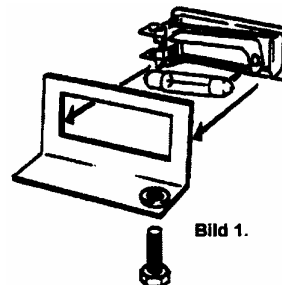
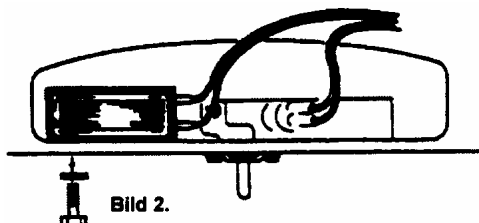
# Einbauanleitung Kofferraumbeleuchtung

## Art.Nr. NAB-1610



I.L. MOTORSPORT

Das Blech mit der Lampenfassung (Bild 1) wird im oberen Teil der Kofferraumklappe (Bild 2) (hinter der dritten Bremsleuchtenhalterung) mit der im Lieferumfang enthaltenen Schraube (M 5) befestigt.



Der Taster wird an zwei Schrauben (Bild 4) im Kofferraum rechts befestigt. Die Kabel werden in der Kofferklappe mit Kabelbinder an der Verstrebung und Kabelstrang befestigt. Das Massekabel wird über die Kofferraumdeckelhalterung bis zu dem Kontakttaster verlegt (Bild 4)



Bild 4

Jetzt kann das Kabel bis zur Batterie verlegt werden und dort mit der Öse am Batterie-Pol (+) befestigt werden. (Bild 3)

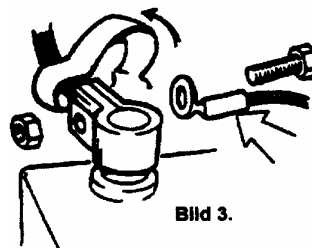


Bild 3.